

Societatea pentru Servicii de Mentenanță a Rețelei Electrice de Transport "Smart" - SA
Filiala a CNTEE Transelectrica SA

București, B-dul. Gen. Gh. Magheru nr. 33, sector 1, Cod postal: RO-010325
Nr. înmatriculare la Registrul Comerțului: J40/8613/2001; CUI: 14232728, CIF: RO14232728, CS: 55.036.300 lei

Adresa de corespondență:

Adresa de corespondență: Punct de lucru - București, B-dul. Gheorghe Sincai nr. 3, et.1, sector 4, Cod Postal: RO-040311

Tel.: + 40 21 305.44.02; Fax: + 40 21 305.44.70; www.smart-sa.ro

CONSILIUL DE ADMINISTRAȚIE

nr. 6073 / 02.10.2023

DECIZIA nr. 20
din 02 octombrie 2023

Consiliul de Administrație al Societății pentru Servicii de Mentenanță a Rețelei Electrice de Transport „Smart”-SA, întrunit în ședința din data de **02 octombrie 2023**,

În temeiul prevederilor Actului constitutiv al Societății pentru Servicii de Mentenanță a Rețelei Electrice de Transport „Smart”-SA, precum și potrivit Hotărârii nr. 5/2023 a Adunării generale a acționarilor societății,

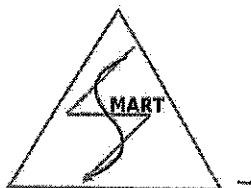
Având în vedere Nota Direcției Economice nr. 5912/25.09.2023,

În condițiile în care sunt respectate dispozițiile referitoare la numărul de voturi favorabile pentru a se lua o decizie,

DECIDE :

Articol unic Consiliul de Administrație aprobă redistribuirea indicatorilor economico-financiari prevăzuți în Bugetul de venituri și cheltuieli al anului 2023, în vederea creșterii valorii tichetelor de masă de la 30 lei/tichet de masă/zi la 35 lei/tichet de masă/zi conform prevederilor OUG nr. 69/2023. Redistribuirea efectuată nu va modifica nivelul "Cheltuielilor totale" aprobat prin Bugetul de venituri și cheltuieli al anului 2023, conform celor menționate în Nota Direcției Economice nr. 5912/25.09.2023.

Președinte Consiliul de Administrație



Societatea pentru Servicii de Mentenanță a Rețelei Electrice de Transport "Smart"- SA
Filiala a CNTEE Transelectrica SA

București, B-dul. Gen. Gh. Magheru nr. 33, sector 1, Cod postal: RO-010325
Nr. înmatriculare la Registrul Comerțului: J40/8613/2001; CUI: 14232728, CIF: RO14232728, CS: 55.036.300 lei

Adresa de corespondență:

Adresa de corespondență: Punct de lucru - București, B-dul. Gheorghe Sincal nr. 3, et.1, sector 4, Cod Postal: RO-040311

Tel.: +40 21 305.44.02; Fax: +40 21 305.44.70; www.smart-sa.ro

CONSILIUL DE ADMINISTRAȚIE

nr. 6073/02-10-2023

DECIZIA nr. 20

din 02 octombrie 2023

Consiliul de Administrație al Societății pentru Servicii de Mentenanță a Rețelei Electrice de Transport „Smart”-SA, întrunit în ședința din data de **02 octombrie 2023**,

În temeiul prevederilor Actului constitutiv al Societății pentru Servicii de Mentenanță a Rețelei Electrice de Transport „Smart”-SA, precum și potrivit Hotărârii nr. 5/2023 a Adunării generale a acționarilor societății,

Având în vedere Nota Direcției Economice nr. 5912/25.09.2023,

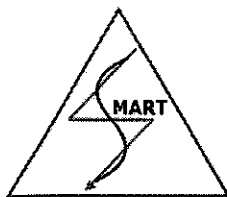
În condițiile în care sunt respectate dispozițiile referitoare la numărul de voturi favorabile pentru a se lua o decizie,

DECIDE :

Articol unic Consiliul de Administrație aprobă redistribuirea indicatorilor economico-financiar prevăzuți în Bugetul de venituri și cheltuieli al anului 2023, în vederea creșterii valorii tichetelor de masă de la 30 lei/tichet de masă/zi la 35 lei/tichet de masă/zi conform prevederilor OUG nr. 69/2023. Redistribuirea efectuată nu va modifica nivelul "Cheltuielilor totale" aprobat prin Bugetul de venituri și cheltuieli al anului 2023, conform celor menționate în Nota Direcției Economice nr. 5912/25.09.2023.

Președinte Consiliul de Administrație



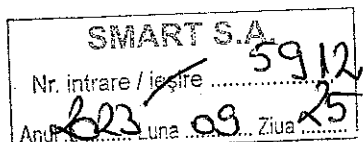


Societatea pentru Servicii de Mentenanță a Rețelei Electrice de Transport "Smart" - SA
Filiala a CNTEE Transelectrica SA

București, B-dul. Gen. Gh. Magheru nr. 33, sector 1, Cod postal: RO-010325
Nr. înmatriculare la Registrul Comerțului: J40/8613/2001; CUI: 14232728, CIF: RO14232728, CS: 38.528.600 lei

Adresa de corespondență:
Punct de lucru - București, B-dul. Gheorghe Sincai nr. 3, et. 1, sector 4, Cod Postal: RO-040311
Tel.: + 40 21 305.44.02; Fax: + 40 21 305.44.70; www.smart-sa.ro

Directia Economica



**Nota privind aprobarea de către Consiliul de Administrație al Smart SA
a redistribuirii nivelului unor cheltuieli în cadrul indicatorilor economico-financiar
prevăzuți în BVC aprobat pe anul 2023**

Având în vedere:

1. Prevederile OMFP nr. 3818/2019, Anexa 6, cap. II, pct. 7: "Nivelul indicatorilor economico-financiar prevăzut în anexele nr. 1 – 5 poate fi modificat, cu aprobarea Consiliului de administrație, cu excepția indicatorilor pentru a caror rectificare sunt aplicabile prevederile art. 10 alin. (2) din OG nr. 26/2013";
2. Bugetul de venituri și cheltuieli pentru anul 2023 al societății aprobat prin Hotărârea AGA nr. 1/2023;
3. Majorarea începând cu data de 1 august 2023 a valorii tichetelor de masă de la 30 lei/tichet de masă/zi la 35 lei/tichet de masă/zi conform prevederilor OUG nr. 69/2023 pentru modificarea art. 14 din Legea nr. 165/2018 privind acordarea biletelor de valoare, precum și pentru stabilirea unor măsuri pentru aplicarea acestor prevederi;
4. Alocarea surselor necesare se va efectua prin redistribuirea economiilor înregistrate la alte elemente de cheltuieli în perioada ianuarie – septembrie 2023;

supunem aprobării Consiliului de Admistratie, redistribuirea indicatorilor economico-financiar, așa cum se regăsește în Anexa nr. 1 (atașată), prezentată succint în tabelul de mai jos:

Element de cheltuiala suplimentata	Valoare suplimentata (mii lei)	Redistribuii din economii inregistrate la:	Valoare economie (mii lei)
Cap. C2 Bonusuri - lit. b) tichete de masa	156	Cap. C2 Bonusuri - lit. e) alte cheltuieli conform CCM (ajutor energie)	156
Total suplimentare cheltuieli	156	Total economii redistribuite	156

Suma de 156 mii lei reprezinta cresterea valorii tichetelor de masa de la 30 lei/tichet de masa/zi la 35 lei/tichet de masa/zi, determinata astfel: 610 (numar mediu salariat) * 5 lei/tichet * 51 zile (media zilelor lucratoare pentru perioada octombrie-decembrie 2023).

Menționăm că redistribuirea efectuată nu modifică nivelul "Cheltuielilor totale" aprobat prin bugetul de venituri și cheltuieli pentru anul 2023.

Director General Adjunct

Director Directia Economica

Director Directia Resurse Umane si Juridic

Sef SFCB

AUTORITATEA ADMINISTRAȚIEI PUBLICE CENTRALE/LOCALE

Societatea pentru servicii de mentenanță a rețelei electrice de transport Smart SA

Sediul: București, Bd. Gen. Gheorghe Magheru, Nr. 33, Sector 1

Adresa de corespondență: București, Bdul Gheorghe Sincal, nr. 3, Sector 4

Cod unic de înregistrare: 14232728

Detalierea indicatorilor economico-financiar prevăzuți în bugetul de venituri și cheltuieli redistribuți pentru anul 2023 și repartizarea pe trimestre a acestora

mii lei

0	1	2	INDICATORI	Nr. rd.	An curent 2023		Propunere redistribuire an curent 2023	%	%	din care:			
					Aprobat	Realizat				Trim I	Trim II	Trim III	An
					conform Hotărârii AGA nr. 1/2023	Realizat la 30 iunie 2023							
				3	6	7	8	9=8/5*100	10=8/6*100	11	12	13	14
I.			VENITURI TOTALE (Rd.2+Rd.22)	1	100.433	41.898	100.433	93.90%	100,00%	18.901	44.516	71.831	100.433
	1		Venituri totale din exploatare (Rd.3+Rd.8+Rd.9+Rd.12+Rd.13+Rd.14), din care:	2	100.221	41.407	100.221	93.89%	100,00%	18.901	44.516	71.831	100.221
		a)	din producția vândută (Rd.4+Rd.5+Rd.6+Rd.7), din care:	3	100.098	41.826	100.098	97.27%	100,00%	18.876	44.461	71.741	100.098
		a1)	din vânzarea produselor	4				#DIV/0!	#DIV/0!				
		a2)	din servicii prestate	5	100.018	41.791	100.018	97.26%	100,00%	18.855	44.420	71.680	100.018
			Transelectrica contract mentenanță RET	5a	78.066	39.825	78.066	94.72%	100,00%	17.105	36.950	57.300	78.066
			Transelectrica alte contracte	5b	11.452	458	11.452	64.09%	100,00%	250	3.420	8.290	11.452
			Terti interni	5c	10.500	1.632	10.500	412,25%	100,00%	1.500	4.050	6.050	10.500
			Terti externi	5d		76		#DIV/0!	#DIV/0!				
		a3)	din redevențe și chirii	6	22	11	22	100,00%	100,00%	6	11	17	22
		a4)	alte venituri	7	58	24	58	103,57%	100,00%	15	30	44	58
		b)	din vânzarea mărfurilor	8		2		0,00%	#DIV/0!				
		c)	din subvenții și transferuri de exploatare aferente cifrei de afaceri nete (Rd.10+Rd.11), din care:	9	0	13	0	0,00%	#DIV/0!	0	0	0	0
		c1	subvenții, cf. prevederilor legale în vigoare	10	0	0	0	0,00%	#DIV/0!	0	0	0	0
		c2	transferuri, cf. prevederilor legale în vigoare	11		9		#DIV/0!	#DIV/0!				

	INDICATORI	Nr. rd.	An curent 2023			Propunere redistribuire an curent 2023	%	%	din care:				
			Aprobat conform Hotararii AGA nr. 1/2023	Realizat	Realizat la 30 iunie 2023				Trim I	Trim II	Trim III	An	
0	1	2	3	6	7	8	9=8/5*100	10=8/6*100	11	12	13	14	
	d1)	ch.de sponsorizare in domeniul medical si sanatate	57				#DIV/0!	#DIV/0!					
	d2)	ch. de sponsorizare in domeniile educatie , invatamant , social si sport , din care:	58				#DIV/0!	#DIV/0!					
		pentru cluburile sportive	59				#DIV/0!	#DIV/0!					
	d3)	cheltuieli sponsorizare pentru alte actiuni si activitati	60				#DIV/0!	#DIV/0!					
	e)	cheltuieli cu transportul de bunuri si persoane	61	290	132	290	105,07%	100,00%	80	160	240	290	
	f)	cheltuieli de deplasare, detasare, transfer, din care:											
		- cheltuieli cu diurna (Rd.65+Rd.66), din care:	62	1950	848	1950	100,93%	100,00%	300	900	1500	1950	
		- interna	63	1.080	346	1.080	104,65%	100,00%	160	470	1.580	1.080	
		- externa	64	1080	346	1080	104,65%	100,00%	160	470	1580	1080	
			65				#DIV/0!	#DIV/0!					
	g)	Cheltuieli postale și taxe de telecomunicații	66	210	86	210	107,69%	100,00%	50	100	150	210	
	h)	Cheltuieli cu serviciile bancare și asimilate	67	220	48	220	108,37%	100,00%	55	105	160	220	
	i)	alte cheltuieli cu serviciile executate de terti, din care:											
	i1)	cheltuieli de asigurare și pază	68	1308	683	1308	97,32%	100,00%	335	675	1030	1308	
	i2)	cheltuieli privind întreținerea și funcționarea fabricii de calcul	69	970	540	970	85,54%	100,00%	250	500	750	970	
	i3)	Cheltuieli cu pregătirea profesională	70	153	75	153	106,99%	100,00%	40	80	115	153	
	i4)	Cheltuieli cu reevaluarea imobilizărilor corporale și necorporale, din care:	71	185	68	185	276,12%	100,00%	45	95	165	185	
		-aferente bunurilor de natura domeniului public	72		0		#DIV/0!	#DIV/0!					
	i5)	Cheltuieli cu prestațiile efectuate de filiale	73		0		#DIV/0!	#DIV/0!					
	i6)	Cheltuieli privind recrutarea și plasarea personalului de conducere cf. Ordonanței de urgență a Guvernului nr. 109/2011	74		0		#DIV/0!	#DIV/0!					
	i7)	Cheltuieli cu anunțurile privind licitațiile și alte anunțuri	75		0		#DIV/0!	#DIV/0!					
			76		0		#DIV/0!	#DIV/0!					
	j)	alte cheltuieli	77	6760	1.546	6760	170,32%	100,00%	960	2865	4320	6760	
	B	Cheltuieli cu impozite, taxe și vărsăminte asimilate (Rd.80+Rd.81+Rd.82+Rd.83+Rd.84+Rd.85), din care:	78	1128	473	1128	110,26%	100,00%	550	551	1127	1128	

	INDICATORI	Nr. rd.	An curent 2023			Propunere redistribuire an curent 2023	%	%	din care:				
			Aprobat conform Hotararii AGA nr. 1/2023	Realizat	Realizat la 30 iunie 2023				Trim I	Trim II	Trim III	An	
0	1	2	3	6	7	8	9=8/5*100	10=8/6*100	11	12	13	14	
	a) ch. cu taxa pt.activitatea de exploatare a resurselor minerale						#DIV/0!	#DIV/0!					
	b) ch. cu redevența pentru concesionarea bunurilor publice și resursele minerale	79					#DIV/0!	#DIV/0!					
	c) ch. cu taxa de licență	80					#DIV/0!	#DIV/0!					
	d) ch. cu taxa de autorizare	81					#DIV/0!	#DIV/0!					
	e) ch. cu taxa de mediu	82					#DIV/0!	#DIV/0!					
	f) cheltuieli cu alte taxe și impozite	83	3	0	0	3	100,00%	100,00%	0	1	2	3	
	C. Cheltuieli cu personalul (Rd.86+Rd.99+Rd.103+Rd.112), din care:	84	1125	473	473	1125	110,29%	100,00%	550	550	1125	1125	
	C0 Cheltuieli de natură salarială (Rd.87+ Rd.91)	85	62.873	29.173	29.173	62.873	119,46%	100,00%	15.541	31.875	47.549	62.873	
	C1 Cheltuieli cu salariile (Rd.88+Rd.89+Rd.90), din care:	86	59.167	27.477	27.477	59.167	119,64%	100,00%	14.614	30.032	44.789	59.167	
	a) salarii de bază	87	50.713	24.638	24.638	50.713	113,92%	100,00%	12.647	25.313	38.203	50.713	
	b) sporuri, prime și alte bonificații aferente salariului de bază (conform CCM)	88	32630	17.907	17.907	32630	112,42%	100,00%	8157	16316	24630	32630	
	c) alte bonificații (conform CCM)	89	15950	5.872	5.872	15950	112,86%	100,00%	3987	7975	12039	15950	
	Bonusuri (Rd.92+Rd.95+Rd.96+Rd.97+ Rd.98), din care:	90	2133	859	859	2133	157,07%	100,00%	503	1022	1534	2133	
	a) cheltuieli sociale prevăzute la art.25 din Legea nr. 227/2015 privind Codul fiscal*, cu modificările și completările ulterioare, din care:	91	8.454	2.839	2.839	8.454	171,20%	100,00%	1.967	4.719	6.586	8.454	
	- tichete de creșă, cf. Legii nr. 193/2006, cu modificările ulterioare:	92	2536	510	510	2536	158,01%	100,00%	634	1268	1902	2536	
	- tichete cadou pentru cheltuieli sociale potrivit Legii nr. 193/2006, cu modificările ulterioare:	93		0	0		#DIV/0!	#DIV/0!					
	b) tichete de masă;	94		0	0		#DIV/0!	#DIV/0!					
	c) vouchere de vacanță;	95	3733	1.858	1.858	3689	151,62%	104,18%	933	1866	2799	3689	
	d) ch. privind participarea salariaților la profitul obținut în anul precedent	96	885	48	48	885	#DIV/0!	100,00%		885	885	885	
	e) alte cheltuieli conform CCM. (ajutor energie)	97					#DIV/0!	#DIV/0!					
		98	1300	423	423	1144	148,96%	88,00%	400	700	1000	1144	

	INDICATORI	Nr. rd.	An curent 2023		Propunere redistribuire an curent 2023	%	%	din care:				
			Aprobat	Realizat				Trim I	Trim II	Trim III	An	
conform Hotararii AGA nr. 1/2023	Realizat la 30 iunie 2023											
0	1	2	6	7	8	9=8/5*100	10=8/6*100		11	12	13	14
		Alte cheltuieli cu personalul C3 (Rd.100+Rd.101+Rd.102), din care:	0	0	0	#DIV/0!	#DIV/0!		0	0	0	0
		a) ch. cu plățile compensatorii aferente disponibilizărilor de personal				#DIV/0!	#DIV/0!					
		b) ch. cu drepturile salariale cuvenite în baza unor hotărâri judecătorești				#DIV/0!	#DIV/0!					
		c) cheltuieli de natură salarială aferente restructurării, privatizării, administrator special, alte comisii și comitete				#DIV/0!	#DIV/0!					
		Cheltuieli aferente contractului de mandat și a altor organe de conducere și control, comisii și comitete C4 (Rd.104+Rd.107+Rd.110+ Rd.111), din care:				#DIV/0!	#DIV/0!					
		a) pentru directori/directorat	1107	567	1107	133,53%	100,00%		277	543	810	1107
		-componenta fixă	401	200	401	120,06%	100,00%		100	200	300	401
		-componenta variabilă	401	200	401	120,06%	100,00%		100	200	300	401
		b) pentru consiliul de administrație/consiliul de supraveghere, din care:				#DIV/0!	#DIV/0!					
		-componenta fixă	666	353	666	143,23%	100,00%		167	333	500	666
		-componenta variabilă	666	353	666	143,23%	100,00%		167	333	500	666
		c) pentru AGA și cenzori	40	14	40	133,33%	100,00%		10	10	10	40
		d) pentru alte comisii și comitete constituite potrivit legii				#DIV/0!	#DIV/0!					
		Cheltuieli cu contribuțiile datorate de angajator C5	2599	1.129	2599	110,60%	100,00%		650	1300	1950	2599
		D. Alte cheltuieli de exploatare (Rd.114+Rd.117+Rd.118+Rd.119+Rd.120+Rd.121), din care:										
		a) cheltuieli cu majorări și penalități (Rd.115+Rd.116), din care:	4.711	2.054	4.711	70,31%	100,00%		970	1.870	2.755	4.711
		- către bugetul general consolidat	220	19	220	58,20%	100,00%		50	100	150	220
		- către alți creditori	0	16	0	0,00%	#DIV/0!					0
		Cheltuieli privind activele imobilizate b)	220	3	220	84,94%	100,00%		50	100	150	220
						#DIV/0!	#DIV/0!					

	INDICATORI	Nr. rd.	An curent 2023			Propunere redistribuire an curent 2023	%	%	%	din care:			
			Aprobat conform Hotararii AGA nr. 1/2023	Realizat	Realizat la 30 Iunie 2023					Trim I	Trim II	Trim III	An
0	1	2	3	6	7	8	9=8/5*100	10=8/8*100		11	12	13	14
III		REZULTATUL BRUT (profit/pierdere) (Rd.1-Rd.29)	138	1253	630	1253	13,74%	#REF!		-3372	-1388	70	1253
		venituri neimpozabile	139	1155		1155	141,03%	92,18%		260	510	775	1155
		cheltuieli nedeductibile fiscal	140	2789		2789	72,01%	241,47%		762	1450	2291	2789
IV		IMPOZIT PE PROFIT CURENT	141	462	237	462	36,64%	16,57%		0	0	210	462
V		DATE DE FUNDAMENTARE					#DIV/0!	0,00%					
1		Venituri totale din exploatare, din care: (Rd.2)	142	100.221	41.407	100.221	93,89%	#DIV/0!		18.901	44.516	71.831	100.221
	a)	Venituri din subventii si transferuri	143				#DIV/0!	0,00%					
	b)	Alte venituri care nu se iau in calcul la determinarea productivitatii muncii, cf Legii anuale a bugetului de stat	144				0,00%	#DIV/0!					
2		Cheltuieli totale din exploatare, Rd.29, din care	145	98.190	40.408	98.190	101,07%	#DIV/0!		22.273	45.902	71.761	99.180
	a)	alte cheltuieli din exploatare care nu se iau in calcul la determinarea rezultatului brut realizat in anul precedent, cf. Legii anuale a bugetului de stat.	146				0,00%	0,00%					
3		Cheltuieli de natură salarială (Rd.86), din care : **)	147	59.167	27.477	59.167	119,64%	#DIV/0!		14614	30032	44789	59167
	a)	creșteri ale cheltuielilor de natură salarială aferente indicelui mediu de creștere a prețurilor prognozate pentru anul 2023	147a										
	b)	creșteri datorate datorate majorării salariului de bază minim brut pe țară garantat în plată și alte cheltuieli de natură salarială, potrivit prevederilor Hotărârii Guvernului nr. 1447/2022;	147b	4797	2.399	4797	#DIV/0!	8,11%					4797
	c)	creșteri ale cheltuielilor de natură salarială aferente reîntregirii acestora, pentru întreg anul 2023, determinate ca urmare a acordării unor creșteri salariale și bonusuri în anul 2022 și/sau de creșterea numărului de personal în anul 2022	147c	4402	2.201	4402	#DIV/0!	0,00%					4402

	INDICATORI	Nr. rd.	An curent 2023		Propunere redistribuire an curent 2023	%	%	din care:				
			Aprobat conform Hotararii AGA nr. 1/2023	Realizat				Trim I	Trim II	Trim III	An	
0	1	2	3	6	7	8	9=8/5*100	10=8/6*100	11	12	13	14
	d)	creșteri ale cheltuielilor de natură salarială determinate de acordarea, in anul 2023, a unor creșteri salariale si bonusuri prevăzute prin acte normative sau hotarari judecătorești.	147d									
4		Nr. de personal prognozat la finele anului	148	650	601	650	107,44%	14,77%	620	630	640	650
5		Nr.mediu de salariați	149	610	588	610	104,45%	#DIV/0!	610	610	610	610
6	a)	Castigul mediu lunar (lei/persoană) pe salariat determinat pe baza cheltuielilor de natura salariala (Rd.147/Rd.149)/12*1000	150	8.083	7.788	8.083	114,54%	1243,53%	x	x	x	8.083
	b)	Castigul mediu lunar pe salariat (lei/persoana)determinat pe baza cheltuielilor de natura salariala (cf. OG 26/2013) (Rd.147-Rd.92*-Rd.97)/Rd.149)/12*1000	151	7736	7.644	7736	113,31%	1268,27%	x	x	x	7736
	c)	Caștigul mediu lunar pe salariat (lei/persoană) determinat pe baza cheltuielilor de natură salarială recalculat vcf Legii anuale a bugetului de stat	152	7.135	6.964	7.135	104,50%	88,27%	x	x	x	7.135
7	a)	Productivitatea muncii în unități valorice pe total personal mediu (mii lei/persoană) (Rd.2/Rd.149)	153	164	70	164	89,62%	2,12%	x	x	x	164
	b)	Productivitatea muncii în unități valorice pe total personal mediu recalculata cf Legii anuale a bugetului de stat	154	164	70	164	103,80%	2,30%	x	x	x	164
	c)	Productivitatea muncii în unitati fizice pe total personal mediu(cantitate produse finite/persoana) W= QPF/Rd.153	155	x	x	x	#VALUE!	#VALUE!	x	x	x	x
	c1)	Elemente de calcul a productivității muncii în unități fizice, din care	156	x	x	x	#VALUE!	#VALUE!	x	x	x	x
		- cantitatea de produse finite (QPF)	157	x	x	x	#VALUE!	#VALUE!	x	x	x	x
		- pret mediu (p)	158	x	x	x	#VALUE!	#VALUE!	x	x	x	x
		- valoare=QPF x p	159	x	x	x	#VALUE!	#VALUE!	x	x	x	x
		- pondere în venituri totale de exploatare = Rd.161/Rd.2	160	x	x	x	#VALUE!	#VALUE!	x	x	x	x
8		Plăți restante	161	970	240	970	91,86%	#VALUE!	1050	1030	1000	970

	INDICATORI	Nr. rd.	An curent 2023			Propunere redistribuire an curent 2023	%	%	din care:				
			Aprobat conform Hotararii AGA nr. 1/2023	Realizat	Realizat la 30 iunie 2023				Trim I	Trim II	Trim III	An	
0	1	2	3	6	7	8	9=8/5*100	10=8/6*100	11	12	13	14	
9	Creante restante, din care:	162	5.320	5.646	5.320	5.320	92,51%	#VALUE!	5.670	5.550	5.345	5.320	
	- de la operatori cu capital integral/majoritar de stat	163	120	163	120	120	86,33%	12,37%	130	130	125	120	
	- de la operatori cu capital privat	164	4600	4.914	4600	4600	92,52%	86,47%	4900	4800	4600	4600	
	- de la bugetul de stat	165	600	569	600	600	93,75%	500,00%	640	620	620	600	
	- de la bugetul local	166		0			#DIV/0!	0,00%					
	- de la alte entitati	167		0			#DIV/0!	0,00%					
10	Credite pentru finantarea activitatii curente (soldul ramas de rambursat)	168	15000	10.801	15000	15000	263,11%	#DIV/0!	15000	15000	15000	15000	
11	Redistribuirii, din care:	169											
10	la alte rezerve	170											
10	la rezultatul reportat	171											

*) In limita prevazuta la art.25 alin(3) lit.b din Legea nr.227/2015 privind Codul fiscal , cu modificarile si completarile ulterioare

**) Se vor evidenta distinct sumele care nu se iau in calcul la determinarea castigului mediu brut lunar, prevazute in Legea anuala a bugetului de stat .

Director General

Director General Adjunct

Director Directia Ec

Director GRUJ